

COULEURS DES FILS

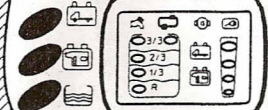
BLC = FIL BLANC
BL = FIL BLEU
G = FIL GRIS
J = FIL JAUNE
M = FIL MARRON
N = FIL NOIR
O = FIL ORANGE
P = FIL POUE
V = FIL VERT

BLC 4
COULEUR SECTION
DU FIL DU FIL

M = CONNECTEUR POUR LES MASSES
U = CONNECTEUR UTILISATIONS 12V
D = CONNECTEUR UTILISATIONS DIVERSES
EP = RACCORDEMENT SONDE EAU PROPRE
EU = RACCORDEMENT SONDE EAU USEE

- POMPE 12V
- LAMPE L4 EXTERIEURE
- BOILER
- L1 - L5 - WC
SP3 spots placard AR
- L2 - SP1 spots dinette
PC 12V TV
- 12V ELECTRONIC FRIGO
- 12V ELECTRONIC EBERSPACHER
- CHAUFFAGE EBERSPACHER

PANNEAU DE COM



0 = 0 MARRON
1 = 1/3 BLANC
2 = 2/3 VERT
3 = 3/3 JAUNE

5A 20A
F1 F4

505231
0123
SONDE

RESERVOIR
EAU PROPRE

CABLE CBE Lg= 3.5m

CABLE CBE Lg=6m

RESERVOIR
EAUX USEES
ARRIERE

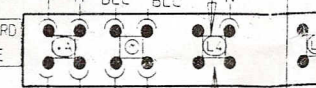
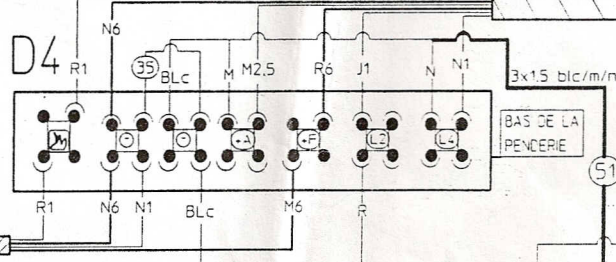
CABLE 7m

16-811960 FAISCEAU EB

FAISCEAU A 16-811950

FAISCEAU B2 16-811952

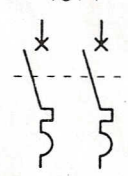
INTERRUPTEUR
ENTREE



POSSIBILITE DE
RACCORDEMENT
DU FEU AUXILIAIRE

PROTECTION 230V

10A



CABLE 3x2.5

FIL JAUNE/VERT 4mm


05

04

PRISE 2P+T
230V TV

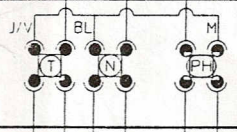
BOITE 230V
BLOC CUISINE

CABLE 3x1.5



11

RACCORDEMENT
SECTEUR

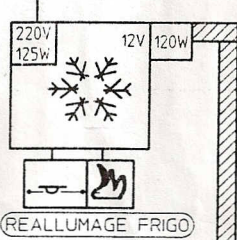


PRISE 2P+T
CUISINE

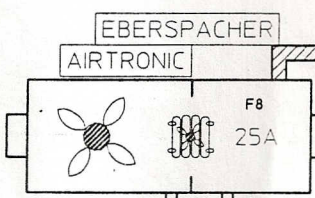
CABLE 3x1.5

CABLE 3x1.5

02



REALLUMAGE FRIGO



FAISCEAU FR2

N2.5

M2.5

N1

R1

M6

N6

N1

R1

N1

R1

N1

R1

N1

R1

N1

R1

N1

R1

N1

R1

N1

R1

N1

R1

N1

R1

N1

R1

N1

R1

N1

R1

N1

R1

16-684081B

BL1

AC

BL1.5

12V B1
APRES CONTACT

FAISCEAU
DU VEHICULE

BL1

CONTACTEUR
PEDALE DE FREIN

Fil Vert/Rouge

M10

N10

M10

N10

M10

N10

M10

N10

M10

N10

M10

N10

M10

N10

M10

N10

M10

N10

M10

N10

M10

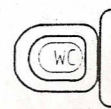
N10

M10

N10

B1
BATTERIE
VEHICULE

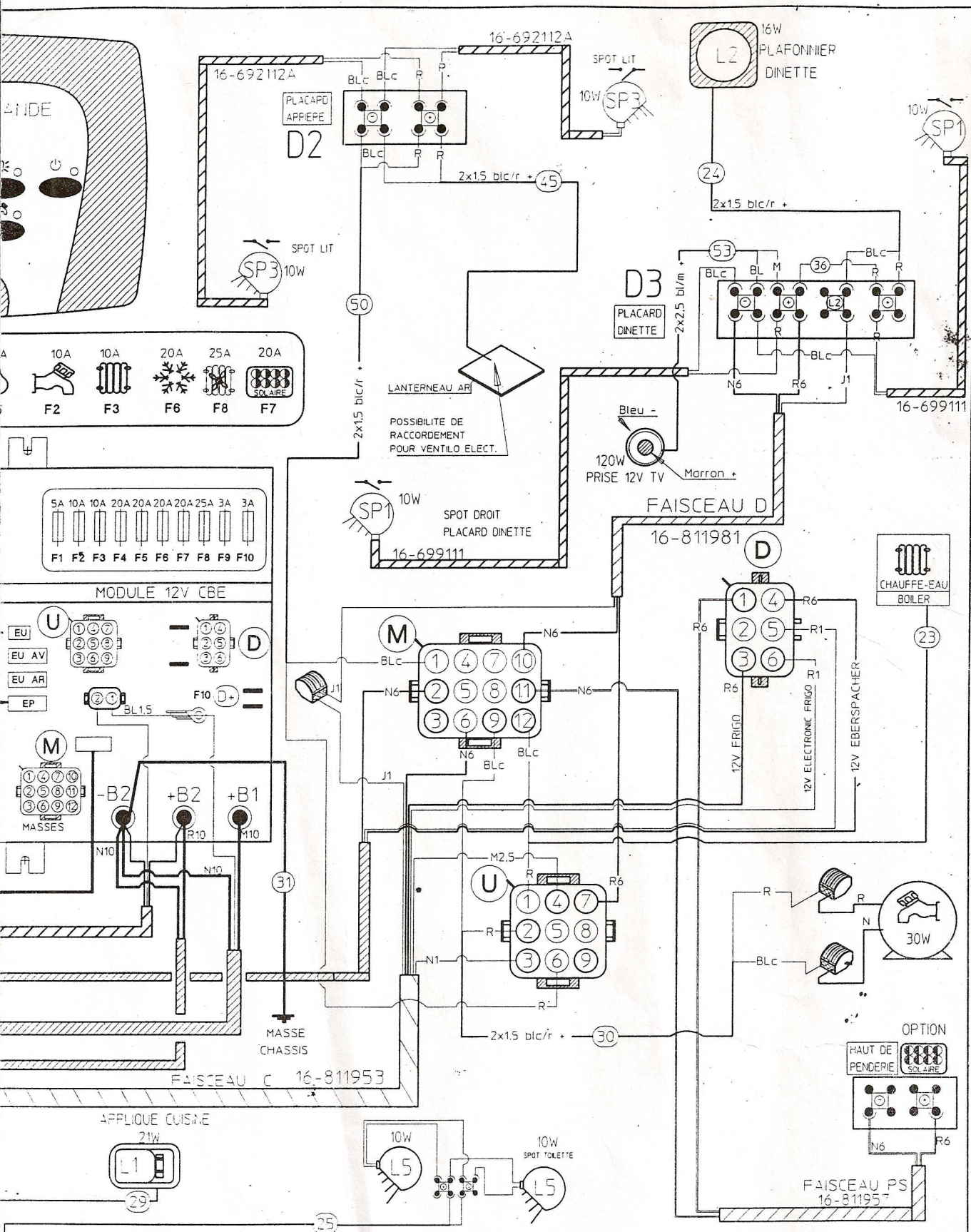
B2
BATTERIE
AUXILIAIRE



INTERRUPTEUR
TOILETTE

26

27



A	MISE EN EVIDENCE CABLE 11	MARTEL	3-Oct-2005
Ind.	N° AdM	Nature modification	Fait Par
Matériau :	Traitement :	Pays concerné :	Date
TRIGANO TRIGANO VDL 1, avenue de Rochebonne - BP4 07300 Tournon (France)		Téléphone : 04-75-07-55-00 Fax BE : 04-75-07-55-49 Fax RE : 04-75-07-30-99 Fax méthodes : 04-75-07-55-59	Service : be Créé par POMMARET Vérifié par POMMARET Ech : 1/1 Titre :
		Désignation SCHEMA ELECTRIQUE FLASH 06 C0210-G06 N° étude C.C.I.E.L. N° 16-811989	A

Ligne